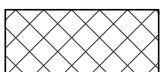
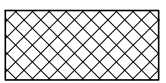




LEGENDA:
LEGENDA:

- 216.63 - rzędne istniejące
- 216.58 - rzędne projektowane

2.5% - spadki jezdni



- projektowana jezdnia manewrowa /
- projektowane miejsca postojowe dla
- projektowana nawierzchnia chodnika
- istniejąca nawierzchnia jezdni (bez zi
- istniejąca nawierzchnia miejsc postoj

INWESTYCJA: Budowa 10 miejsc postojowych obsługujących budynek Spółdzielni Mieszkaniowej "Metalowiec" w Kraśniku (na działkach o numerach ew.: 197/10, 197/13, 197/15, 197/19, 203/58)	
INWESTOR: Spółdzielnia Mieszkaniowa "Metalowiec" 23-210 Kraśnik, ul. Klonowa 5	
ZESPÓŁ AUTORSKI: mgr inż. Łukasz Filin upr. LUB/0158/POOD/11 09.2025	
TYTUŁ RYSUNKU: ROZWIĄZANIE SYTUACYJNO - WYSOKOŚCIOWE	
MIJSCOWOŚĆ, DATA: LUBLIN, wrzesień '2025	